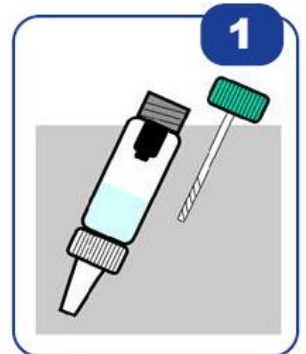


הוראות שימוש בערכת "המוקולט" לבדיקת דם סמוי בצואה



יש למלא לפני ביצוע הבדיקה את פרטיך (שם, ת.ז., תאריך) במקום המיועד לכך על גבי המבחנה.

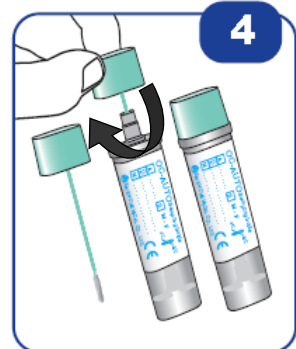


לפני ביצוע הבדיקה רוקן את האסלה מחומרי ניקוי/חיסוי.

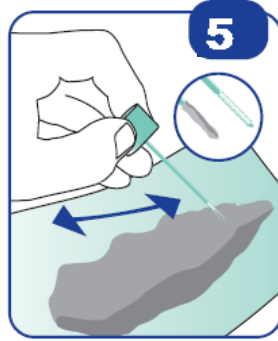
פרוס על פני מי האסלה את דף הנייר המצורף לערכה (הדף מונע מגע ישיר של הצואה עם המים).



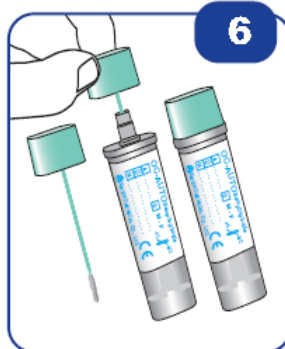
בצע צרכים על גבי דף הנייר.



סובב את הפקק הירוק של המבחנה עם כיוון השעון ושלוף את הקיסם שקצהו מחורץ.



בצע איסוף מהצואה המונחת על גבי דף נייר האיסוף ע"י העברת קצה הקיסם המחורץ לאורך ורחב הצואה כך שהצואה תיערם על קצה הקיסם – אין צורך בכמות גדולה. ניתן להדיח את הנייר באסלה מבלי שתגרם סתימה



מיד בתום האיסוף, הכנס את הקיסם לתוך גוף המבחנה ולסגור אותה היטב.



שמור את המבחנה מומלץ בקירור. הקפד להביאה ביום ביצוע הבדיקות.

את המבחנה יש להביא ישירות לסניף מור ביום ביצוע הבדיקות

עמוד 1 מתוך 2

15-140/0518



עמוד 2 מתוך 2



15-140/0518

